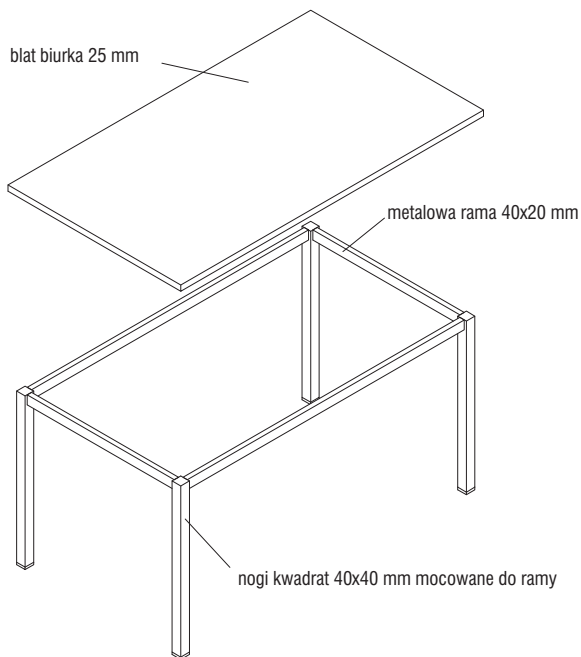




■ P-SQUARE

OPIS KONSTRUKCJI

Biurka w systemie P-SQUARE posiadają konstrukcję na stelażu ramowym. Blaty przytwierdzone są do metalowej ramy, do której z kolei montowane są nogi o przekroju kwadratu 40x40 mm. Elementy systemu P-SQUARE dostępne są w dwóch opcjach: z regulatorami poziomu umożliwiającymi wypoziomowanie w zakresie 2 cm oraz z regulacją wysokości w zakresie 12 cm. Opcja stelaża z regulacją wysokości umożliwia regulację wysokości blatu roboczego w zakresie 69 - 81 cm. Schemat konstrukcji biurka systemu P-SQUARE przedstawiony jest na poniższym rysunku.



BLATY I ELEMENTY PŁYTOWE

Wykonane z płyty wiórowej trójwarstwowej w klasie higieny E1 pokrytej obustronnie warstwą melaminy o podwyższonej odporności na ścieranie. Wysoka jakość stosowanych płyt gwarantowana jest renomą naszego dostawcy - austriackiej firmy EGGER.

Struktura powierzchni płyt opracowana została specjalnie dla potrzeb mebli biurowych. Powierzchnia jest gładka, pozbawiona porów i posiada właściwości antyrefleksyjne.

Blaty odporne są na działanie wysokich temperatur (do 180 stopni C) oraz nie ulegają przebarwieniu pod działaniem takich substancji jak: tusz do stempli, tłuszcze, soki, kawa, słabe kwasy, środki czystości itp.

Płyty dostępne są w dekorach jednolitych oraz drewnopodobnych zgodnie z wzornikiem dekorów.

Blaty biurek, dostawek i łączników wykonane są z płyt grubości 25 mm. Wszystkie wąskie krawędzie wykończone są doklejkami z twardego ABS lub PCV o grubości 2 mm. Krawędzie obrzeży są zaokrąglone promieniem 2 mm. Stosowane obrzeża zapewniają bardzo dobrą odporność na uszkodzenia mechaniczne.

Na specjalne zamówienie dostępna jest za dopłatą opcja blatów pokrytych obustronnie laminatem HPL grubości 0,8 mm.

Z uwagi na wymiary fabryczne formatek laminatu HPL, opcja ta jest dostępna jedynie dla elementów o głębokości do 130 cm.

PRZEPUSTY KABLOWE

W blatach biurek systemu P-SQUARE standardowo nie są nawiercane otwory pod przepusty kablowe. Z uwagi na ażurową konstrukcję stelaży okablowanie można w dowolnym miejscu wyprowadzić na blat biurka.

Jeżeli wymagane jest zainstalowanie przepustów kablowych w blatach, to należy to wyraźnie określić w zamówieniu. Opcjonalne zainstalowanie przepustów kablowych nie wymaga dopłat.

STELAŻE

Stelaż ramowy biurek systemu P-SQUARE składa się z metalowej ramy wykonanej z kształtownika 40x20 mm oraz nóg z kształtownika kwadrat 40x40 mm przykręcanych bezpośrednio do ramy. Konstrukcja stelaża zapewnia bardzo dobrą stabilność i sztywność biurka.

Stelaże biurek malowane są wysokiej jakości ekologicznymi farbami proszkowymi. Stosowane farby posiadają atest higieniczny dopuszczający kontakt malowanych powierzchni z żywnością.

Stelaże w kolorze metalizowanego aluminium M05 - RAL 9006 są pokryte dodatkową warstwą bezbarwnego matowego lakieru nakładanego metodą proszkową. Dzięki temu są wyjątkowo odporne na zarysowania i uszkodzenia mechaniczne, a szlachetna matowa powierzchnia do złudzenia przypomina anodowane aluminium.

ELEMENTY DODATKOWE

Biurka systemu P-SQUARE uzupełnione zostały zestawem dodatkowych dostawek i łączników umożliwiających dowolną i różnorodną konfigurację stanowisk pracy. Dostawki i łączniki montowane są do biurek specjalnymi metalowymi łącznikami.

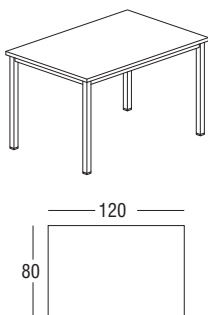
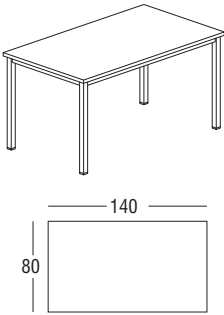
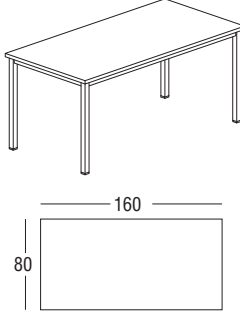
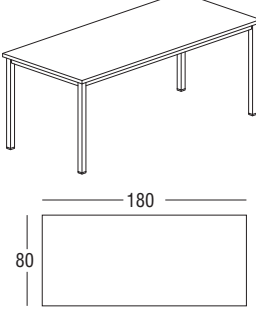
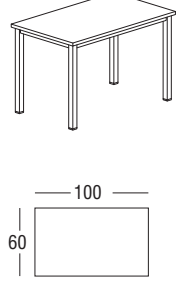
Do systemu P-SQUARE pasują także elementy dodatkowe z programu FURNIKO, jak na przykład: blendy biurek, uchwyty pod komputer, panele ścianek mocowane do blatów biurek, dodatkowe elementy do rozprowadzenia okablowania itp.

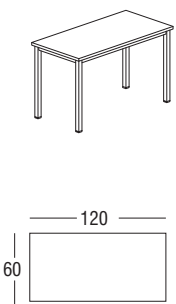
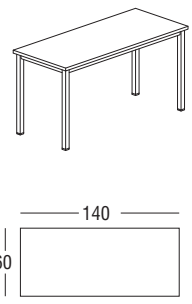
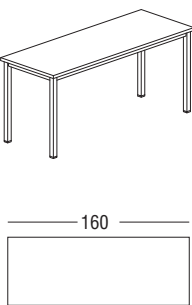
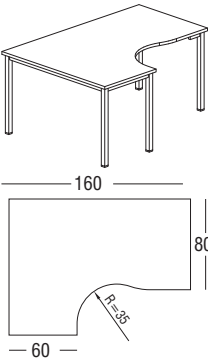
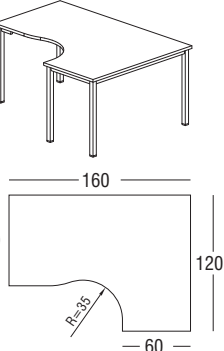
Kontenery i wózki oraz szafy pasujące pod względem wzorniczym i kolorystycznym do systemu P-SQUARE zostały skatalogowane oddzielnie.

KOLORYSTYKA

kolorystyka	Obrzeża płyt ABS	Blaty, el. płytowe	Stelaże metalowe
P00 biały premium	●	●	
P01 jasno szary	●	●	
P02 antracyt	●	●	
P03 pastelowy seledyn		●	
P04 oliwka		●	
P05 lavenda		●	
P10 brzoza	●	●	
P19 klon jasny	●	●	
P12 dąb rozbielany	●	●	
P13 buk	●	●	
P14 buk bawaria	●	●	
P16 calvados	●	●	
P17 wiśnia	●	●	
P18 wiśnia victoria	●	●	
P20 wiśnia romana	●	●	
P21 orzech dijon	○	○	
P22 orzech aida	●	●	
O20 multiplex (sklejka)	●		
M01 jasno szary RAL 7035			●
M02 szary RAL 7045			●
M03 grafitowy RAL 7024			●
M05 aluminium RAL 9006			●
M11 metalik grafitowy			○

● - standard ○ - opcja dostępna za dopłatą

ELEMENT	WYMIARY	SYMBOL	NAZWA I OPIS
	Szerokość cm	KB02-0	Biurko proste na stelażu ramowym Metalowa rama stelaża z kształtownika 40x20 mm mocowana do blatu. Nogi z kształtownika kwadrat 40x40 mm przykręcane do ramy. Regulacja poziomu w zakresie 2 cm.
	120		
	Głębokość cm	KB02-1	Biurko proste na stelażu ramowym Metalowa rama stelaża z kształtownika 40x20 mm mocowana do blatu. Nogi z kształtownika kwadrat 40x40 mm przykręcane do ramy. Regulacja wysokości blatu w zakresie 69 ÷ 81 cm.
	80		
	Wysokość cm		
72	Objętość m ³		
Objętość m ³			
	Szerokość cm	KB03-0	Biurko proste na stelażu ramowym Metalowa rama stelaża z kształtownika 40x20 mm mocowana do blatu. Nogi z kształtownika kwadrat 40x40 mm przykręcane do ramy. Regulacja poziomu w zakresie 2 cm.
	140		
	Głębokość cm	KB03-1	Biurko proste na stelażu ramowym Metalowa rama stelaża z kształtownika 40x20 mm mocowana do blatu. Nogi z kształtownika kwadrat 40x40 mm przykręcane do ramy. Regulacja wysokości blatu w zakresie 69 ÷ 81 cm.
	80		
	Wysokość cm		
72	Objętość m ³		
Objętość m ³			
	Szerokość cm	KB04-0	Biurko proste na stelażu ramowym Metalowa rama stelaża z kształtownika 40x20 mm mocowana do blatu. Nogi z kształtownika kwadrat 40x40 mm przykręcane do ramy. Regulacja poziomu w zakresie 2 cm.
	160		
	Głębokość cm	KB04-1	Biurko proste na stelażu ramowym Metalowa rama stelaża z kształtownika 40x20 mm mocowana do blatu. Nogi z kształtownika kwadrat 40x40 mm przykręcane do ramy. Regulacja wysokości blatu w zakresie 69 ÷ 81 cm.
	80		
	Wysokość cm		
72	Objętość m ³		
Objętość m ³			
	Szerokość cm	KB05-0	Biurko proste na stelażu ramowym Metalowa rama stelaża z kształtownika 40x20 mm mocowana do blatu. Nogi z kształtownika kwadrat 40x40 mm przykręcane do ramy. Regulacja poziomu w zakresie 2 cm.
	180		
	Głębokość cm	KB05-1	Biurko proste na stelażu ramowym Metalowa rama stelaża z kształtownika 40x20 mm mocowana do blatu. Nogi z kształtownika kwadrat 40x40 mm przykręcane do ramy. Regulacja wysokości blatu w zakresie 69 ÷ 81 cm.
	80		
	Wysokość cm		
72	Objętość m ³		
Objętość m ³			
	Szerokość cm	KB11-0	Biurko proste na stelażu ramowym Metalowa rama stelaża z kształtownika 40x20 mm mocowana do blatu. Nogi z kształtownika kwadrat 40x40 mm przykręcane do ramy. Regulacja poziomu w zakresie 2 cm.
	100		
	Głębokość cm	KB11-1	Biurko proste na stelażu ramowym Metalowa rama stelaża z kształtownika 40x20 mm mocowana do blatu. Nogi z kształtownika kwadrat 40x40 mm przykręcane do ramy. Regulacja wysokości blatu w zakresie 69 ÷ 81 cm.
	60		
	Wysokość cm		
72	Objętość m ³		
Objętość m ³			

ELEMENT	WYMIARY	SYMBOL	NAZWA I OPIS
	Szerokość cm	KB12-0	Biurko proste na stelażu ramowym Metalowa rama stelaża z kształtownika 40x20 mm mocowana do blatu. Nogi z kształtownika kwadrat 40x40 mm przykręcane do ramy. Regulacja poziomu w zakresie 2 cm.
	120		
	Głębokość cm	KB12-1	Biurko proste na stelażu ramowym Metalowa rama stelaża z kształtownika 40x20 mm mocowana do blatu. Nogi z kształtownika kwadrat 40x40 mm przykręcane do ramy. Regulacja wysokości blatu w zakresie 69 ÷ 81 cm.
	60		
	Wysokość cm		
72	Objętość m ³		
Objętość m ³			
	Szerokość cm	KB13-0	Biurko proste na stelażu ramowym Metalowa rama stelaża z kształtownika 40x20 mm mocowana do blatu. Nogi z kształtownika kwadrat 40x40 mm przykręcane do ramy. Regulacja poziomu w zakresie 2 cm.
	140		
	Głębokość cm	KB13-1	Biurko proste na stelażu ramowym Metalowa rama stelaża z kształtownika 40x20 mm mocowana do blatu. Nogi z kształtownika kwadrat 40x40 mm przykręcane do ramy. Regulacja wysokości blatu w zakresie 69 ÷ 81 cm.
	60		
	Wysokość cm		
72	Objętość m ³		
Objętość m ³			
	Szerokość cm	KB14-0	Biurko proste na stelażu ramowym Metalowa rama stelaża z kształtownika 40x20 mm mocowana do blatu. Nogi z kształtownika kwadrat 40x40 mm przykręcane do ramy. Regulacja poziomu w zakresie 2 cm.
	160		
	Głębokość cm	KB14-1	Biurko proste na stelażu ramowym Metalowa rama stelaża z kształtownika 40x20 mm mocowana do blatu. Nogi z kształtownika kwadrat 40x40 mm przykręcane do ramy. Regulacja wysokości blatu w zakresie 69 ÷ 81 cm.
	60		
	Wysokość cm		
72	Objętość m ³		
Objętość m ³			
	Szerokość cm	KB21-0/L	Biurko narożne na stelażu ramowym Metalowa rama stelaża z kształtownika 40x20 mm mocowana do blatu. Nogi z kształtownika kwadrat 40x40 mm przykręcane do ramy. Regulacja poziomu w zakresie 2 cm.
	160/80		
	Głębokość cm	KB21-1/L	Biurko narożne na stelażu ramowym Metalowa rama stelaża z kształtownika 40x20 mm mocowana do blatu. Nogi z kształtownika kwadrat 40x40 mm przykręcane do ramy. Regulacja wysokości blatu w zakresie 69 ÷ 81 cm.
	120/60		
	Wysokość cm		
72	Objętość m ³		
Objętość m ³			
	Szerokość cm	KB21-0/P	Biurko narożne na stelażu ramowym Metalowa rama stelaża z kształtownika 40x20 mm mocowana do blatu. Nogi z kształtownika kwadrat 40x40 mm przykręcane do ramy. Regulacja poziomu w zakresie 2 cm.
	160/80		
	Głębokość cm	KB21-1/P	Biurko narożne na stelażu ramowym Metalowa rama stelaża z kształtownika 40x20 mm mocowana do blatu. Nogi z kształtownika kwadrat 40x40 mm przykręcane do ramy. Regulacja wysokości blatu w zakresie 69 ÷ 81 cm.
	120/60		
	Wysokość cm		
72	Objętość m ³		
Objętość m ³			

ELEMENT	WYMIARY	SYMBOL	NAZWA I OPIS
	Szerokość cm	KB22-0/L	Biurko narożne na stelażu ramowym Metalowa rama stelaża z kształtownika 40x20 mm mocowana do blatu. Nogi z kształtownika kwadrat 40x40 mm przykręcane do ramy. Regulacja poziomu w zakresie 2 cm.
	160/80		
	Głębokość cm	KB22-1/L	Biurko narożne na stelażu ramowym Metalowa rama stelaża z kształtownika 40x20 mm mocowana do blatu. Nogi z kształtownika kwadrat 40x40 mm przykręcane do ramy. Regulacja wysokości blatu w zakresie 69 ÷ 81 cm.
	140/60		
Wysokość cm	72		
Objętość m ³			
	Szerokość cm	KB22-0/P	Biurko narożne na stelażu ramowym Metalowa rama stelaża z kształtownika 40x20 mm mocowana do blatu. Nogi z kształtownika kwadrat 40x40 mm przykręcane do ramy. Regulacja poziomu w zakresie 2 cm..
	160/80		
	Głębokość cm	KB22-1/P	Biurko narożne na stelażu ramowym Metalowa rama stelaża z kształtownika 40x20 mm mocowana do blatu. Nogi z kształtownika kwadrat 40x40 mm przykręcane do ramy. Regulacja wysokości blatu w zakresie 69 ÷ 81 cm.
	140/60		
Wysokość cm	72		
Objętość m ³			
	Szerokość cm	KB23-0/L	Biurko narożne na stelażu ramowym Metalowa rama stelaża z kształtownika 40x20 mm mocowana do blatu. Nogi z kształtownika kwadrat 40x40 mm przykręcane do ramy. Regulacja poziomu w zakresie 2 cm.
	180/80		
	Głębokość cm	KB23-1/L	Biurko narożne na stelażu ramowym Metalowa rama stelaża z kształtownika 40x20 mm mocowana do blatu. Nogi z kształtownika kwadrat 40x40 mm przykręcane do ramy. Regulacja wysokości blatu w zakresie 69 ÷ 81 cm.
	120/60		
Wysokość cm	72		
Objętość m ³			
	Szerokość cm	KB23-0/P	Biurko narożne na stelażu ramowym Metalowa rama stelaża z kształtownika 40x20 mm mocowana do blatu. Nogi z kształtownika kwadrat 40x40 mm przykręcane do ramy. Regulacja poziomu w zakresie 2 cm.
	180/80		
	Głębokość cm	KB23-1/P	Biurko narożne na stelażu ramowym Metalowa rama stelaża z kształtownika 40x20 mm mocowana do blatu. Nogi z kształtownika kwadrat 40x40 mm przykręcane do ramy. Regulacja wysokości blatu w zakresie 69 ÷ 81 cm.
	120/60		
Wysokość cm	72		
Objętość m ³			
	Szerokość cm	KB24-0/L	Biurko narożne na stelażu ramowym Metalowa rama stelaża z kształtownika 40x20 mm mocowana do blatu. Nogi z kształtownika kwadrat 40x40 mm przykręcane do ramy. Regulacja poziomu w zakresie 2 cm.
	180/80		
	Głębokość cm	KB24-1/L	Biurko narożne na stelażu ramowym Metalowa rama stelaża z kształtownika 40x20 mm mocowana do blatu. Nogi z kształtownika kwadrat 40x40 mm przykręcane do ramy. Regulacja wysokości blatu w zakresie 69 ÷ 81 cm.
	140/60		
Wysokość cm	72		
Objętość m ³			

ELEMENT	WYMIARY	SYMBOL	NAZWA I OPIS
	Szerokość cm	KB24-0/P	Biurko narożne na stelażu ramowym Metalowa rama stelaża z kształtownika 40x20 mm mocowana do blatu. Nogi z kształtownika kwadrat 40x40 mm przykręcane do ramy. Regulacja poziomu w zakresie 2 cm.
	180/80		
	Głębokość cm	KB24-1/P	Biurko narożne na stelażu ramowym Metalowa rama stelaża z kształtownika 40x20 mm mocowana do blatu. Nogi z kształtownika kwadrat 40x40 mm przykręcane do ramy. Regulacja wysokości blatu w zakresie 69 ÷ 81 cm.
	140/60		
	Wysokość cm		
72			
Objętość m ³			
	Szerokość cm	KB31-0	Biurko narożne na stelażu ramowym Metalowa rama stelaża z kształtownika 40x20 mm mocowana do blatu. Nogi z kształtownika kwadrat 40x40 mm przykręcane do ramy. Regulacja poziomu w zakresie 2 cm..
	140/80		
	Głębokość cm	KB31-1	Biurko narożne na stelażu ramowym Metalowa rama stelaża z kształtownika 40x20 mm mocowana do blatu. Nogi z kształtownika kwadrat 40x40 mm przykręcane do ramy. Regulacja wysokości blatu w zakresie 69 ÷ 81 cm.
	140/80		
	Wysokość cm		
72			
Objętość m ³			
	Szerokość cm	KB32-0	Biurko narożne na stelażu ramowym Metalowa rama stelaża z kształtownika 40x20 mm mocowana do blatu. Nogi z kształtownika kwadrat 40x40 mm przykręcane do ramy. Regulacja poziomu w zakresie 2 cm.
	160/80		
	Głębokość cm	KB32-1	Biurko narożne na stelażu ramowym Metalowa rama stelaża z kształtownika 40x20 mm mocowana do blatu. Nogi z kształtownika kwadrat 40x40 mm przykręcane do ramy. Regulacja wysokości blatu w zakresie 69 ÷ 81 cm.
	160/80		
	Wysokość cm		
72			
Objętość m ³			
	Szerokość cm	KB41-0	Biurko narożne 120° na stelażu ramowym Metalowa rama stelaża z kształtownika 40x20 mm mocowana do blatu. Nogi z kształtownika kwadrat 40x40 mm przykręcane do ramy. Regulacja poziomu w zakresie 2 cm.
	110/80		
	Głębokość cm	KB41-1	Biurko narożne 120° na stelażu ramowym Metalowa rama stelaża z kształtownika 40x20 mm mocowana do blatu. Nogi z kształtownika kwadrat 40x40 mm przykręcane do ramy. Regulacja wysokości blatu w zakresie 69 ÷ 81 cm.
	110/80		
	Wysokość cm		
72			
Objętość m ³			
	Szerokość cm	KB51-0/L	Biurko ergonomiczne na stelażu ramowym Metalowa rama stelaża z kształtownika 40x20 mm mocowana do blatu. Nogi z kształtownika kwadrat 40x40 mm przykręcane do ramy. Regulacja poziomu w zakresie 2 cm.
	140		
	Głębokość cm	KB51-1/L	Biurko ergonomiczne na stelażu ramowym Metalowa rama stelaża z kształtownika 40x20 mm mocowana do blatu. Nogi z kształtownika kwadrat 40x40 mm przykręcane do ramy. Regulacja wysokości blatu w zakresie 69 ÷ 81 cm.
	80/60		
	Wysokość cm		
72			
Objętość m ³			

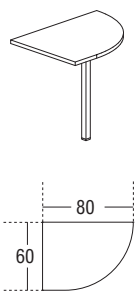
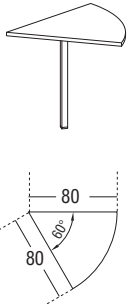
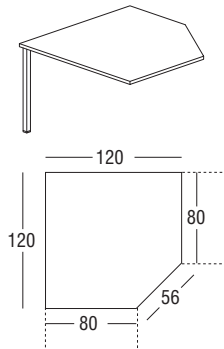
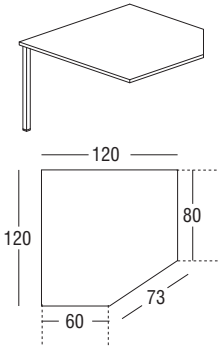
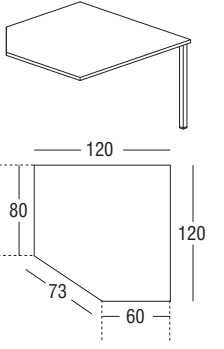
ELEMENT	WYMIARY	SYMBOL	NAZWA I OPIS
	Szerokość cm	KB51-0/P	Biurko ergonomiczne na stelażu ramowym Metalowa rama stelaża z kształtownika 40x20 mm mocowana do blatu. Nogi z kształtownika kwadrat 40x40 mm przykręcane do ramy. Regulacja poziomu w zakresie 2 cm.
	140		
	Głębokość cm	KB51-1/P	Biurko ergonomiczne na stelażu ramowym Metalowa rama stelaża z kształtownika 40x20 mm mocowana do blatu. Nogi z kształtownika kwadrat 40x40 mm przykręcane do ramy. Regulacja wysokości blatu w zakresie 69 ÷ 81 cm.
	80/60		
	Wysokość cm		
72	Objętość m ³		
	Szerokość cm	KB52-0/L	Biurko ergonomiczne na stelażu ramowym Metalowa rama stelaża z kształtownika 40x20 mm mocowana do blatu. Nogi z kształtownika kwadrat 40x40 mm przykręcane do ramy. Regulacja poziomu w zakresie 2 cm.
	160		
	Głębokość cm	KB52-1/L	Biurko ergonomiczne na stelażu ramowym Metalowa rama stelaża z kształtownika 40x20 mm mocowana do blatu. Nogi z kształtownika kwadrat 40x40 mm przykręcane do ramy. Regulacja wysokości blatu w zakresie 69 ÷ 81 cm.
	80/60		
	Wysokość cm		
72	Objętość m ³		
	Szerokość cm	KB52-0/P	Biurko ergonomiczne na stelażu ramowym Metalowa rama stelaża z kształtownika 40x20 mm mocowana do blatu. Nogi z kształtownika kwadrat 40x40 mm przykręcane do ramy. Regulacja poziomu w zakresie 2 cm.
	160		
	Głębokość cm	KB52-1/P	Biurko ergonomiczne na stelażu ramowym Metalowa rama stelaża z kształtownika 40x20 mm mocowana do blatu. Nogi z kształtownika kwadrat 40x40 mm przykręcane do ramy. Regulacja wysokości blatu w zakresie 69 ÷ 81 cm.
	80/60		
	Wysokość cm		
72	Objętość m ³		
	Szerokość cm	KB61-0/L	Biurko narożne 135° na stelażu ramowym Metalowa rama stelaża z kształtownika 40x20 mm mocowana do blatu. Nogi z kształtownika kwadrat 40x40 mm przykręcane do ramy. Regulacja poziomu w zakresie 2 cm.
	140/80		
	Głębokość cm	KB61-1/L	Biurko narożne 135° na stelażu ramowym Metalowa rama stelaża z kształtownika 40x20 mm mocowana do blatu. Nogi z kształtownika kwadrat 40x40 mm przykręcane do ramy. Regulacja wysokości blatu w zakresie 69 ÷ 81 cm.
	80/80		
	Wysokość cm		
72	Objętość m ³		
	Szerokość cm	KB61-0/P	Biurko narożne 135° na stelażu ramowym Metalowa rama stelaża z kształtownika 40x20 mm mocowana do blatu. Nogi z kształtownika kwadrat 40x40 mm przykręcane do ramy. Regulacja poziomu w zakresie 2 cm.
	140/80		
	Głębokość cm	KB61-1/P	Biurko narożne 135° na stelażu ramowym Metalowa rama stelaża z kształtownika 40x20 mm mocowana do blatu. Nogi z kształtownika kwadrat 40x40 mm przykręcane do ramy. Regulacja wysokości blatu w zakresie 69 ÷ 81 cm.
	80/80		
	Wysokość cm		
72	Objętość m ³		

ELEMENT	WYMIARY	SYMBOL	NAZWA I OPIS
	Szerokość cm	KB62-0/L	Biurko narożne 135° na stelażu ramowym Metalowa rama stelaża z kształtownika 40x20 mm mocowana do blatu. Nogi z kształtownika kwadrat 40x40 mm przykręcane do ramy. Regulacja poziomu w zakresie 2 cm.
	160/80		
	Głębokość cm	KB62-1/L	Biurko narożne 135° na stelażu ramowym Metalowa rama stelaża z kształtownika 40x20 mm mocowana do blatu. Nogi z kształtownika kwadrat 40x40 mm przykręcane do ramy. Regulacja wysokości blatu w zakresie 69÷81 cm.
	80/80		
	Wysokość cm	KB62-0/P	Biurko narożne 135° na stelażu ramowym Metalowa rama stelaża z kształtownika 40x20 mm mocowana do blatu. Nogi z kształtownika kwadrat 40x40 mm przykręcane do ramy. Regulacja poziomu w zakresie 2 cm.
	72		
	Objętość m ³	KB62-1/P	Biurko narożne 135° na stelażu ramowym Metalowa rama stelaża z kształtownika 40x20 mm mocowana do blatu. Nogi z kształtownika kwadrat 40x40 mm przykręcane do ramy. Regulacja wysokości blatu w zakresie 69÷81 cm.
	Szerokość cm	KD01-0	Dostawka do biurka Noga z kształtownika kwadrat 40x40 mm. Regulacja poziomu w zakresie 2 cm.
	60		
	Głębokość cm	KD01-1	Dostawka do biurka Noga z kształtownika kwadrat 40x40 mm. Regulacja wysokości blatu w zakresie 69-81 cm
	50		
	Wysokość cm	KD02-0	Dostawka do biurka Noga z kształtownika kwadrat 40x40 mm. Regulacja poziomu w zakresie 2 cm.
	72		
	Objętość m ³	KD02-1	Dostawka do biurka Noga z kształtownika kwadrat 40x40 mm. Regulacja wysokości blatu w zakresie 69-81 cm
	Szerokość cm	KD03-0	Dostawka do biurek Nogi z kształtownika kwadrat 40x40 mm. Regulacja poziomu w zakresie 2 cm. * dla biurek oddzielonych panelem typu XP należy do symbolu dostawki dopisać oznaczenie DX - szerokość dostawki powiększona do 121,8 cm.
	120*		
	Głębokość cm	KD03-1	Dostawka do biurek Nogi z kształtownika kwadrat 40x40 mm. Regulacja wysokości blatu w zakresie 69-81 cm * dla biurek oddzielonych panelem typu XP należy do symbolu dostawki dopisać oznaczenie DX - szerokość dostawki powiększona do 121,8 cm.
	50		
	Wysokość cm	KD03-1	Dostawka do biurek Nogi z kształtownika kwadrat 40x40 mm. Regulacja wysokości blatu w zakresie 69-81 cm * dla biurek oddzielonych panelem typu XP należy do symbolu dostawki dopisać oznaczenie DX - szerokość dostawki powiększona do 121,8 cm.
	72		
	Objętość m ³	KD03-1	Dostawka do biurek Nogi z kształtownika kwadrat 40x40 mm. Regulacja wysokości blatu w zakresie 69-81 cm * dla biurek oddzielonych panelem typu XP należy do symbolu dostawki dopisać oznaczenie DX - szerokość dostawki powiększona do 121,8 cm.

ELEMENT	WYMIARY	SYMBOL	NAZWA I OPIS	
	Szerokość cm	KD04-0	Dostawka do biurek Nogi z kształtownika kwadrat 40x40 mm. Regulacja poziomu w zakresie 2 cm. * dla biurek oddzielonych panelem typu XP należy do symbolu dostawki dopisać oznaczenie DX - szerokość dostawki powiększona do 161,8 cm.	
	160*			
	Głębokość cm	KD04-1	Dostawka do biurek Nogi z kształtownika kwadrat 40x40 mm. Regulacja wysokości blatu w zakresie 69-81 cm * dla biurek oddzielonych panelem typu XP należy do symbolu dostawki dopisać oznaczenie DX - szerokość dostawki powiększona do 161,8 cm.	
	50			
	Wysokość cm	72		
	Objętość m ³			
	Szerokość cm	KD11-0/L	Dostawka do biurka 3/8 koła Nogi z kształtownika kwadrat 40x40 mm. Regulacja poziomu w zakresie 2 cm.	
	80			
	Głębokość cm	80	KD11-1/L	Dostawka do biurka 3/8 koła Nogi z kształtownika kwadrat 40x40 mm. Regulacja wysokości blatu w zakresie 69-81 cm
	80			
	Wysokość cm	72		
	Objętość m ³			
	Szerokość cm	KD11-0/P	Dostawka do biurka 3/8 koła Nogi z kształtownika kwadrat 40x40 mm. Regulacja poziomu w zakresie 2 cm.	
	80			
	Głębokość cm	80	KD11-1/P	Dostawka do biurka 3/8 koła Nogi z kształtownika kwadrat 40x40 mm. Regulacja wysokości blatu w zakresie 69-81 cm
	80			
	Wysokość cm	72		
	Objętość m ³			
	Szerokość cm	KD22-0/L	Dostawka do biurka 135° Nogi z kształtownika kwadrat 40x40 mm. Regulacja poziomu w zakresie 2 cm.	
	96			
	Głębokość cm	120/80	KD22-1/L	Dostawka do biurka 135° Nogi z kształtownika kwadrat 40x40 mm. Regulacja wysokości blatu w zakresie 69-81 cm
	120/80			
	Wysokość cm	72		
	Objętość m ³			
	Szerokość cm	KD22-0/P	Dostawka do biurka 135° Nogi z kształtownika kwadrat 40x40 mm. Regulacja poziomu w zakresie 2 cm.	
	96			
	Głębokość cm	120/80	KD22-1/P	Dostawka do biurka 135° Nogi z kształtownika kwadrat 40x40 mm. Regulacja wysokości blatu w zakresie 69-81 cm
	120/80			
	Wysokość cm	72		
	Objętość m ³			

ELEMENT	WYMIARY	SYMBOL	NAZWA I OPIS
	Szerokość cm	KD31-0/L	Dostawka do biurka fi 110 Noga z kształtownika kwadrat 40x40 mm. Regulacja poziomu w zakresie 2 cm.
	104		
	Głębokość cm	KD31-1/L	Dostawka do biurka fi 110 Noga z kształtownika kwadrat 40x40 mm. Regulacja wysokości blatu w zakresie 69-81 cm
	110		
	Wysokość cm		
72	Objętość m ³		
Objętość m ³			
	Szerokość cm	KD31-0/P	Dostawka do biurka fi 110 Noga z kształtownika kwadrat 40x40 mm. Regulacja poziomu w zakresie 2 cm.
	104		
	Głębokość cm	KD31-1/P	Dostawka do biurka fi 110 Noga z kształtownika kwadrat 40x40 mm. Regulacja wysokości blatu w zakresie 69-81 cm
	110		
	Wysokość cm		
72	Objętość m ³		
Objętość m ³			
	Szerokość cm	KD32-0/L	Dostawka do biurka fi 120 Noga z kształtownika kwadrat 40x40 mm. Regulacja poziomu w zakresie 2 cm.
	117		
	Głębokość cm	KD32-1/L	Dostawka do biurka fi 120 Noga z kształtownika kwadrat 40x40 mm. Regulacja wysokości blatu w zakresie 69-81 cm
	120		
	Wysokość cm		
72	Objętość m ³		
Objętość m ³			
	Szerokość cm	KD32-0/P	Dostawka do biurka fi 120 Noga z kształtownika kwadrat 40x40 mm. Regulacja poziomu w zakresie 2 cm.
	117		
	Głębokość cm	KD32-1/P	Dostawka do biurka fi 120 Noga z kształtownika kwadrat 40x40 mm. Regulacja wysokości blatu w zakresie 69-81 cm
	120		
	Wysokość cm		
72	Objętość m ³		
Objętość m ³			
	Szerokość cm	KD41-0	Dostawka frontowa do biurka Nogi z kształtownika kwadrat 40x40 mm. Regulacja poziomu w zakresie 2 cm.
	120		
	Głębokość cm	KD41-1	Dostawka frontowa do biurka Nogi z kształtownika kwadrat 40x40 mm. Regulacja wysokości blatu w zakresie 69-81 cm
	35		
	Wysokość cm		
72	Objętość m ³		
Objętość m ³			

ELEMENT	WYMIARY	SYMBOL	NAZWA I OPIS
	Szerokość cm	KD42-0	Dostawka frontowa do biurka Nogi z kształtownika kwadrat 40x40 mm. Regulacja poziomu w zakresie 2 cm.
	140		
	Głębokość cm	KD42-1	Dostawka frontowa do biurka Nogi z kształtownika kwadrat 40x40 mm. Regulacja wysokości blatu w zakresie 69-81 cm
	35		
	Wysokość cm		
72	Objętość m ³		
Objętość m ³			
	Szerokość cm	KD43-0	Dostawka frontowa do biurka Nogi z kształtownika kwadrat 40x40 mm. Regulacja poziomu w zakresie 2 cm.
	160		
	Głębokość cm	KD43-1	Dostawka frontowa do biurka Nogi z kształtownika kwadrat 40x40 mm. Regulacja wysokości blatu w zakresie 69-81 cm
	35		
	Wysokość cm		
72	Objętość m ³		
Objętość m ³			
	Szerokość cm	KD44-0	Dostawka frontowa do biurka Nogi z kształtownika kwadrat 40x40 mm. Regulacja poziomu w zakresie 2 cm.
	180		
	Głębokość cm	KD44-1	Dostawka frontowa do biurka Nogi z kształtownika kwadrat 40x40 mm. Regulacja wysokości blatu w zakresie 69-81 cm
	35		
	Wysokość cm		
72	Objętość m ³		
Objętość m ³			
	Szerokość cm	KL01-0	Łącznik biurek 90° Noga z kształtownika kwadrat 40x40 mm. Regulacja poziomu w zakresie 2 cm
	80		
	Głębokość cm	KL01-1	Łącznik biurek 90° Noga z kształtownika kwadrat 40x40 mm. Regulacja wysokości blatu w zakresie 69-81 cm
	80		
	Wysokość cm		
72	Objętość m ³		
Objętość m ³			
	Szerokość cm	KL02-0/L	Łącznik biurek 90° asymetryczny 80/60 Noga z kształtownika kwadrat 40x40 mm. Regulacja poziomu w zakresie 2 cm
	80		
	Głębokość cm	KL02-1/L	Łącznik biurek 90° asymetryczny 80/60 Noga z kształtownika kwadrat 40x40 mm. Regulacja wysokości blatu w zakresie 69-81 cm
	60		
	Wysokość cm		
72	Objętość m ³		
Objętość m ³			

ELEMENT	WYMIARY	SYMBOL	NAZWA I OPIS
	Szerokość cm	KL02-0/P	Łącznik biurek 90° asymetryczny 80/60 Noga z kształtownika kwadrat 40x40 mm. Regulacja poziomu w zakresie 2 cm
	80		
	Głębokość cm	KL02-1/P	Łącznik biurek 90° asymetryczny 80/60 Noga z kształtownika kwadrat 40x40 mm. Regulacja wysokości blatu w zakresie 69-81 cm
	60		
	Wysokość cm		
72			
Objętość m ³			
	Szerokość cm	KL03-0	Łącznik biurek 60° Noga z kształtownika kwadrat 40x40 mm. Regulacja poziomu w zakresie 2 cm
	80		
	Głębokość cm	KL03-1	Łącznik biurek 60° Noga z kształtownika kwadrat 40x40 mm. Regulacja wysokości blatu w zakresie 69-81 cm
	80		
	Wysokość cm		
72			
Objętość m ³			
	Szerokość cm	KL11-0	Łącznik biurek 90° Noga z kształtownika kwadrat 40x40 mm. Regulacja poziomu w zakresie 2 cm
	120/80		
	Głębokość cm	KL11-1	Łącznik biurek 90° Noga z kształtownika kwadrat 40x40 mm. Regulacja wysokości blatu w zakresie 69-81 cm
	120/80		
	Wysokość cm		
72			
Objętość m ³			
	Szerokość cm	KL12-0/L	Łącznik biurek 90° asymetryczny 80/60 Noga z kształtownika kwadrat 40x40 mm. Regulacja poziomu w zakresie 2 cm
	120/80		
	Głębokość cm	KL12-1/L	Łącznik biurek 90° asymetryczny 80/60 Noga z kształtownika kwadrat 40x40 mm. Regulacja wysokości blatu w zakresie 69-81 cm
	120/60		
	Wysokość cm		
72			
Objętość m ³			
	Szerokość cm	KL12-0/P	Łącznik biurek 90° asymetryczny 80/60 Noga z kształtownika kwadrat 40x40 mm. Regulacja poziomu w zakresie 2 cm
	120/80		
	Głębokość cm	KL12-1/P	Łącznik biurek 90° asymetryczny 80/60 Noga z kształtownika kwadrat 40x40 mm. Regulacja wysokości blatu w zakresie 69-81 cm
	120/60		
	Wysokość cm		
72			
Objętość m ³			